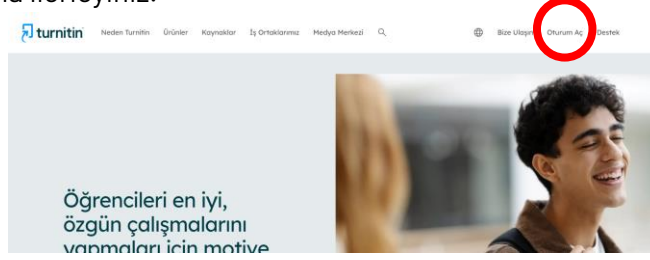




## İNTİHAL YAZILIMI REHBERİ

Tezlerin özgünlüklerinin incelenmesinde turnitin intihal yazılımı kullanılır. İntihal yazılımını kullanabilmek için yazılımın [internet sitesine](#) tezinizi yüklemeniz gerekmektedir. Bunun için izlemeniz gereken adımlar aşağıdaki gibidir:

1. Yazılımın [internet adresine](#) giriniz. Şekil 1'de gösterildiği gibi sağ üst köşede yer alan Oturum Aç kısmına tıklayarak üye giriş ekranına ilerleyiniz.



Şekil 1

2. Açılan sayfada eğer üyeliğiniz mevcutsa üye bilgilerinizi giriniz. Eğer üyeliğiniz mevcut değilse Şekil 2'de gösterilen Yeni Kullanıcı seçeneğini tıklayınız.

E-posta adresi

Şifre

Giriş

Veya

Sign in with Google

Log in with Clever

Parolanızı mı unuttunuz? [Buraya tıklayınız.](#)  
Daha fazla yardıma mı ihtiyacınız var? [Buraya tıklayınız.](#)  
**Yeni kullanıcı mısınız? [Buraya tıklayınız.](#)**

Gizlilik Politikası  
Gizliliğinizi çok ciddiye alıyoruz. Bilgilerinizi pazarlama amaçlarıyla hiçbir harici şirket ile paylaşmayız. Bilgileriniz YALNIZCA hizmetimizi sunabilmemiz için üçüncü taraf iş ortaklarımız ile paylaşılabilir.

Şekil 2

3. Açılan sayfa kullanıcı profilini seçmenizi isteyecektir. Öğrenci seçeneğini seçerek ilerleyiniz.

**turnitin™**

### Kullanıcı Profili Oluştur

Kullanıcıların hizmeti kullanması için kullanıcı profili olmalıdır. Lütfen Turnitin'i nasıl kullanacağınızı seçin:

**Öğrenci**

Öğretim Asistanı

Öğretmen

Mevcut kullanıcı mısınız?

Hizmeti daha önce kullandıysanız, yeni bir kullanıcı profili oluşturmanız gerek yoktur. Eski kimlik bilgilerinizle [buradan](#) giriş yapın.

Şekil 3



4. Açılan sayfada sizden üyelik bilgileriniz ve Şekil 4'te görüleceği gibi Sınıf Numarası ve Sınıf kayıt anahtarı istenecektir. Doktora tezi, yüksek lisans tezi ve tezsiz yüksek lisans programları dönem projeleri için bu bölüme girmeniz gereken bilgiler Tablo 1'de paylaşılmıştır.

Yeni Öğrenci Hesabı oluştur

**Sınıf Numarası Bilgisi**

Tüm öğrenciler aktif bir sınıfa kaydedilmelidir. Herhangi bir sınıfa kaydolmak için lütfen eğitmeniniz tarafından size verilen sınıf numaranızı ve kayıt anahtarınızı girin.

Please note that the key and pincode are case-sensitive. If you do not have this information, or the information you are entering appears to be incorrect, please contact your instructor.

Sınıf Numarası

Sınıf kayıt anahtarı

**Kullanıcı Bilgisi**

Adınız

Şekil 4

Tablo 1

Belge Türü	Sınıf Numarası	Sınıf kayıt anahtarı
Doktora Tezi	43266477	Btu2010
Yüksek Lisans Tezi	43266045	Btu2010
Dönem Projesi	43266528	Btu2010

5. Profili oluşturduğunuzda açılan sayfada Şekil 5'te gösterildiği gibi sınıf adının üzerine gelerek tıklayınız.

turnitin

Tüm Sınıflar Bir Sınıfa Kaydol

GÖRÜNTÜLENİYOR: ANASAYFA > TEZLİ YÜKSEK LİSANS

Turnitin will have a scheduled system maintenance April 20 07:00 – 12:00 PDT (for local time zone please click: Time zone converter). Due to the maintenance, Turnitin may have disruptions in service between those times.

Bursa Teknik Üniversitesi: Bursa Teknik Üniversitesi

Sınıf Numarası	Öğretmen	Durum	Başlangıç Tarihi	Bitiş Tarihi	Sınıftan ayrıl
43266045	Tezli Yüksek Lisans	Aktif	26-Mar-2024	26-Mar-2025	

Şekil 5

6. Açılan sayfada ilgili ödeve gelerek Aç seçeneğini işaretleyiniz.

GÖRÜNTÜLENİYOR: ANASAYFA > TEZLİ YÜKSEK LİSANS

**Yeni sınıfınızın sayfasına hoşgeldiniz!** Sınıf anasayfasından sınıfınızın tüm ödevlerinizi görebilir, ek ödev bilgilerinizi görüntüleyebilir, çalışmalarınızı gönderilebilir ve ödevleriniz için verilen geri bildirimlere ulaşabilirsiniz. Daha fazla bilgi için sınıf ana sayfasındaki herhangi bir öğenin üzerinde tıklayınız.

Sınıf Anasayfası

Bu, Sınıf Ana Sayfasıdır. Ödev hakkında daha fazla bilgiye erişmek için "Aç" düğmesine tıklayın.

Ödev Başlığı	Tarihler
2023-2024 Eğitim Öğretim Yılı	Başlangıç: 26-Mar-2024 2:05PM Teslim: 30-Eyl-2024 2:05PM Postalamaya: 30-Eyl-2024 2:05PM

Aç

Şekil 6



7. Açılan sayfada gönderiyi yükle seçeneğini işaretleyiniz.

GORUNTULENIYOR: ANASAYFA > TEZLI YUKSEK LISANS > 2023-2024 EĞİTİM ÖĞRETİM YILI

### Bu sayfa hakkında

Bu sizin ödev panonuzdur. Ödevlerinize ilişkin gönderileri buradan yükleyebilirsiniz. Bir gönderi işleme alındığında dijital bir makbuz alacak, eğitmeniniz tarafından kullanıma sunulan her türlü notu ve benzerlik raporunu görüntüleyebilirsiniz.

2023-2024 Eğitim Öğretim Yılı

<b>Talimatlar</b> Özel talimat bulunmamaktadır.	<b>İlave Ayarlar</b> ✓ Benzerlik raporu teslimden hemen sonra kullanılabilir olur. ✗ Yeniden gönderiye izin verilmiyor ✗ Geç gönderilere izin verilmiyor
<b>Başlangıç Tarihi</b> 26 Mar 2024 14:05	
<b>Teslim Tarihi</b> 30 Eyl 2024 14:05	
<b>Geribildirim Yayınlandığı Tarih</b> 30 Eyl 2024 14:05	
<b>Maks. Puan</b> 100	

Gönderiyi Yükle

Şekil 7

8. Karşınıza Şekil 8'de gösterilen sayfa açılacaktır. Bu sayfada yüklemek istediğiniz dosyayı bilgisayarınızdan seçerek yükleyebilirsiniz. Ayrıca bulut gönderi seçeneğini seçerek Google Drive, OneDrive, Drop Box gibi hizmet sağlayıcılarında sakladığınız dosyaları da yükleyebilirsiniz. **Kapak hariç tüm tezinizin yüklediğiniz dosyada bulunması gerekmektedir. Benzerlik raporu ve tez karşılaştırılacak arada farklılıklar olması halinde teziniz reddedilecektir. Ayrıca yazıları ekran görüntüsü şeklinde koymak gibi etik olmayan durumlara başvurulması durumunda öğrenci hakkında disiplin hükümleri uygulanacaktır.** Dosyanızı seçtikten sonra yükle ve gözden geçir seçeneğini tıklayınız.

### Dosyayı Gönder

Yükle Gözden Geçir Tamamla

Gönderiyi Yükle Metin Girişi Bulut Gönderi

Sürükleyip bırakın veya cihazınızdan k

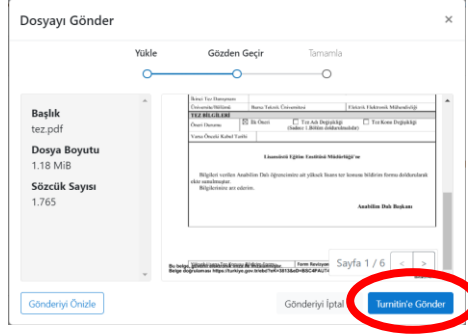
Gönderi Başlığı aaaaa.pdf

Gönderi Dosyası Dosya Seç aaaaa.pdf

Yükle ve Gözden Geçir

Şekil 8

9. Açılan sayfada Turnitin'e Gönder seçeneğini işaretleyerek tezinizi yükleyebilirsiniz.



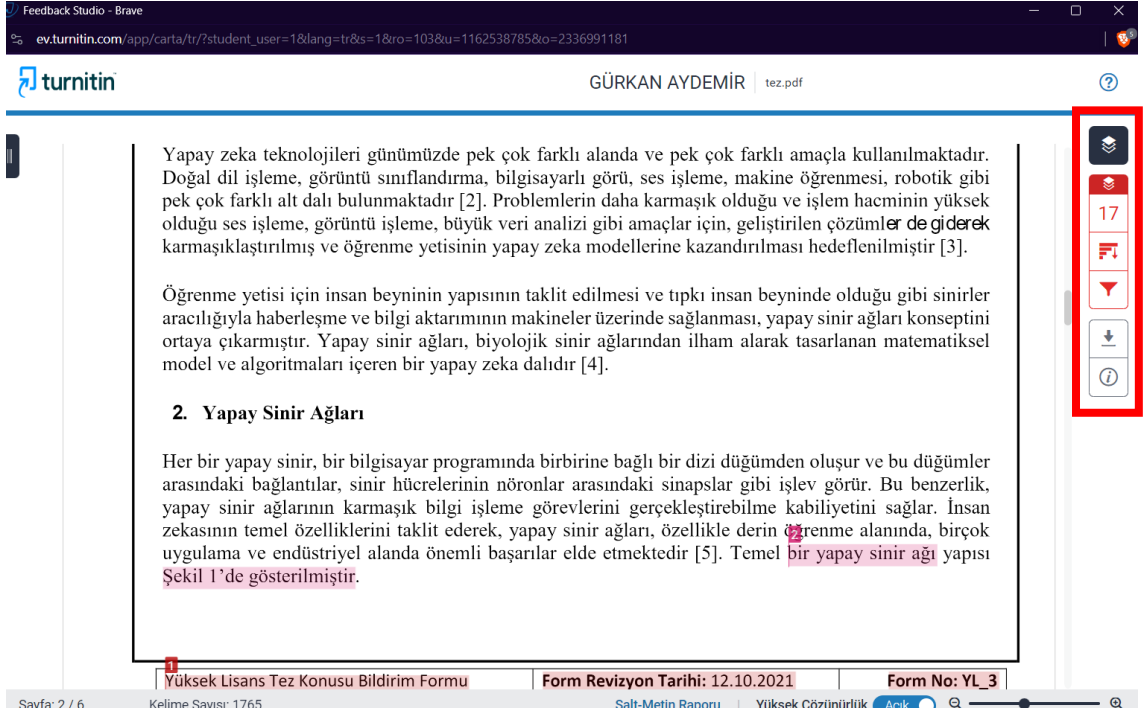
Şekil 9

10. Artık teziniz intihal değerlendirmesi için yüklenmiştir. Değerlendirme tamamlandığında ödev sayfasında benzerlik raporunu görebilirsiniz.



Şekil 10

11. Benzerlik oranına (Şekil 10'da %17) tıkladığınızda detaylı intihal raporu karşınıza çıkacaktır. Raporu çevrimiçi inceleyebileceğiniz gibi bilgisayarınıza da indirebilirsiniz.



Şekil 11

12. [Lisansüstü Eğitim ve Öğretim Yönetmeliği Senato Esasları](#)'nda belirtildiği üzere Doktora ve Yüksek Lisans tezleri için benzerlik oranı tek bir kaynaktan %10'u toplamda ise %20'yi aşamaz. Tezsiz Yüksek Lisans dönem projesinde ise benzerlik oranı tek bir kaynaktan %10'u toplamda ise %30'u aşamaz. İntihal oranı



**BURSA TEKNİK  
ÜNİVERSİTESİ**

LİSANSÜSTÜ EĞİTİM  
ENSTİTÜSÜ

Belirlenen sınırın üzerinde olan tezlerin teslim edilip edilemeyeceğine, oran konusunda danışman ve öğrencinin gerekçeleri de göz önünde bulundurularak Enstitü Yönetim Kurulu tarafından karar verilir. Onay tez savunması için ön şart olarak aranır.

13. Tezinizin benzerlik oranının yüksek çıkması durumunda tezinizi tekrar düzenlemeniz ya da benzerlik gerekçenizi danışman görüşüyle birlikte Enstitüye yazılı dilekçe ile iletmeniz gerekmektedir. Tezinizi düzenledikten sonra tekrar benzerlik raporu alabilmek için [enstitu@btu.edu.tr](mailto:enstitu@btu.edu.tr) adresine e-posta atarak eski yüklemenizin kaldırılmasını talep etmeniz gerekmektedir. Aksi takdirde tekrar yükleme yapamazsınız. Bu süreç uzun sürebileceğinden tezin özgün ve son halinin yüklenmesi tavsiye edilir.