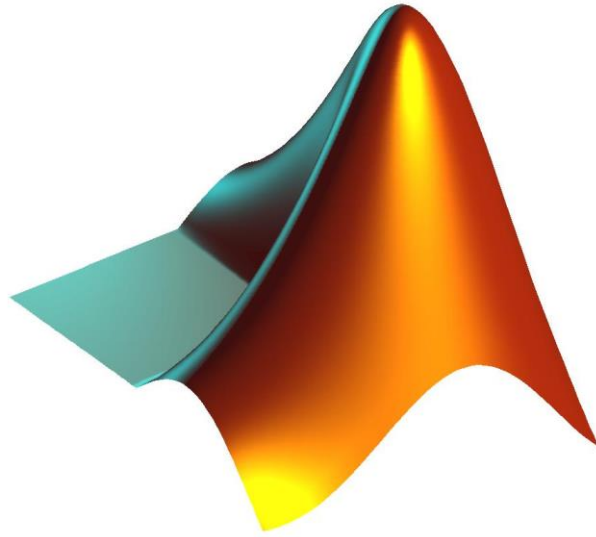




MathWorks Hesabı ile
Induividual (Bireysel) Lisans için
MATLAB Kurulum Rehberi

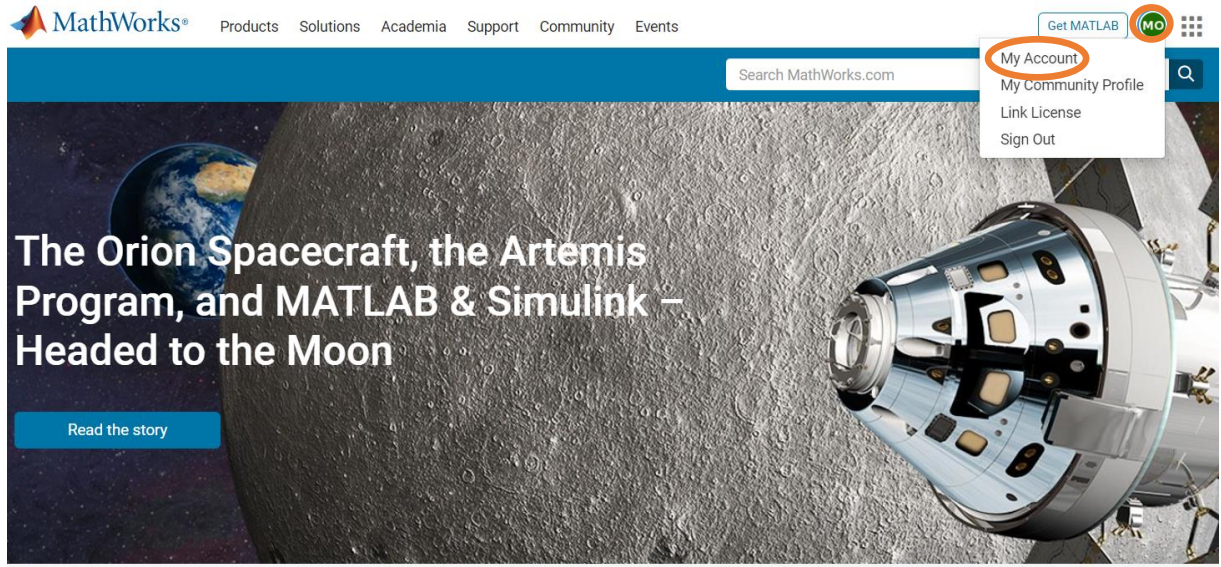


R2023a

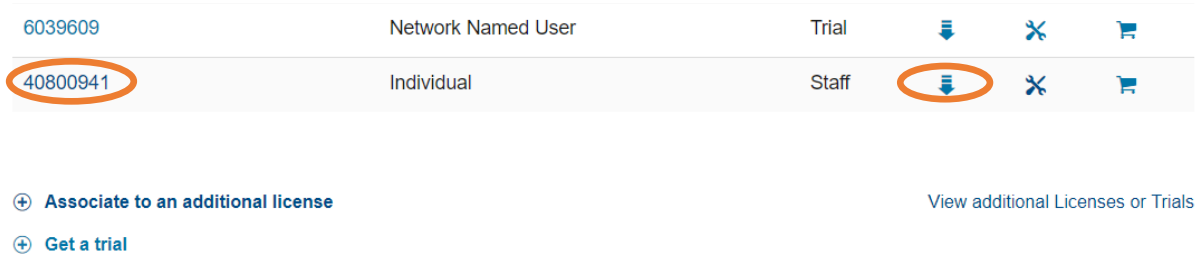
Dosyaların Bilgisayara İndirilmesi

Kuruluma başlamadan önce internet ayarlarınızı kontrol edin, firewall veya antivirus programlarına kaldırın veya MATLAB programına kurduktan sonra izin verin, aksi takdirde MATLAB programının kurulmasında problem yaşayabilirsiniz.

MATLAB'ı internet üzerinden indirmek için öncelikle www.mathworks.com web sitesine hesabınıza ait kullanıcı adı ve şifreyle giriş yapılır. Daha sonra “My Account” sekmesi tıklanarak açılan pencerede ilgili lisansın ister içine girerek, isterseniz de yanında bulunan indirme butonu “download products” seçilir.



Şekil 1: Hesaba giriş



Şekil 2: İlgili lisansın seçilmesi

Manage Products	Manage Users	Install and Activate	Contact Administrator(s)	
		Remove / Assign Products	Buy Add-Ons	Download
Product	Service End Date	Count		
MATLAB	31 Jan 2024	1		
Simulink	31 Jan 2024	1		

Şekil 3: İlgili lisansın kurulum dosyasının indirilmesi

Not: Bu örnek kurulumda Windows işletim sistemi ile çalışıldığı için Windows seçilmiştir. Kendi işletim sisteminize göre seçiminizi yapabilirsiniz.

The screenshot shows the MathWorks R2023a product page. On the left, there is a 'Select Release' section with a dropdown menu showing 'R2022b' selected. Below it are options for 'R2022a', 'R2021b', and 'Show More'. The main content area features the 'R2023a' logo and a 'I WANT TO:' dropdown menu set to 'Install Products'. A large blue button labeled 'Download for Windows (228 MB)' is highlighted with an orange box. Below the button, it says 'Includes R2022b Update 2' and 'Released: 11 Nov 2022'. To the right of the main content, there are sections for 'About R2022b', 'License Resources', and 'Installation Guides'. The 'About R2022b' section includes links for 'Latest Features', 'Release Notes', and 'System Requirements'. The 'License Resources' section includes links for 'License Center' and 'Software Maintenance Service'. The 'Installation Guides' section includes a link for 'Roadrunner Products'.


Şekil 4: Installer dosyasının alınması

Dosyaların Bilgisayara Yüklenmesi

MathWorks hesabınız ile internet üzerinden veya File Installation Key (Dosya İndirme Anahtarı) ile 2 adet kurulum seçeneği söz konusudur.

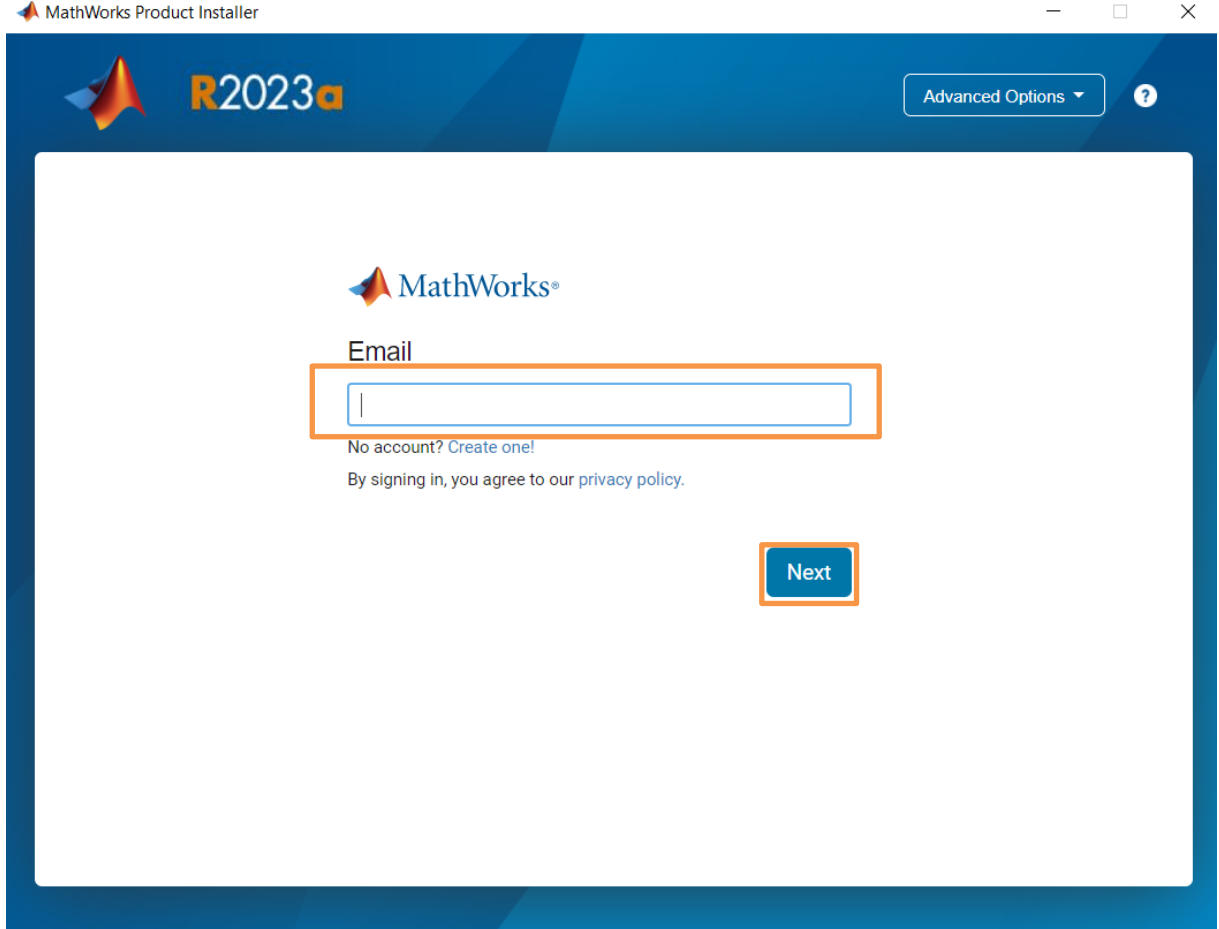
1. İnternet Üzerinden MathWorks Hesabı ile Kurulum

Bir önceki aşamada bilgisayarınıza indirilen .exe dosyasını herhangi bir çıkartma işlemi yapmadan çift tıklayarak çalıştırın. İnternet üzerinden MathWorks hesabı ile kurulum seçeneğini seçerseniz, sizden www.mathworks.com sitesine giriş için kullandığınız kullanıcı adı ve şifresi ile giriş yapmanızı istenecektir.

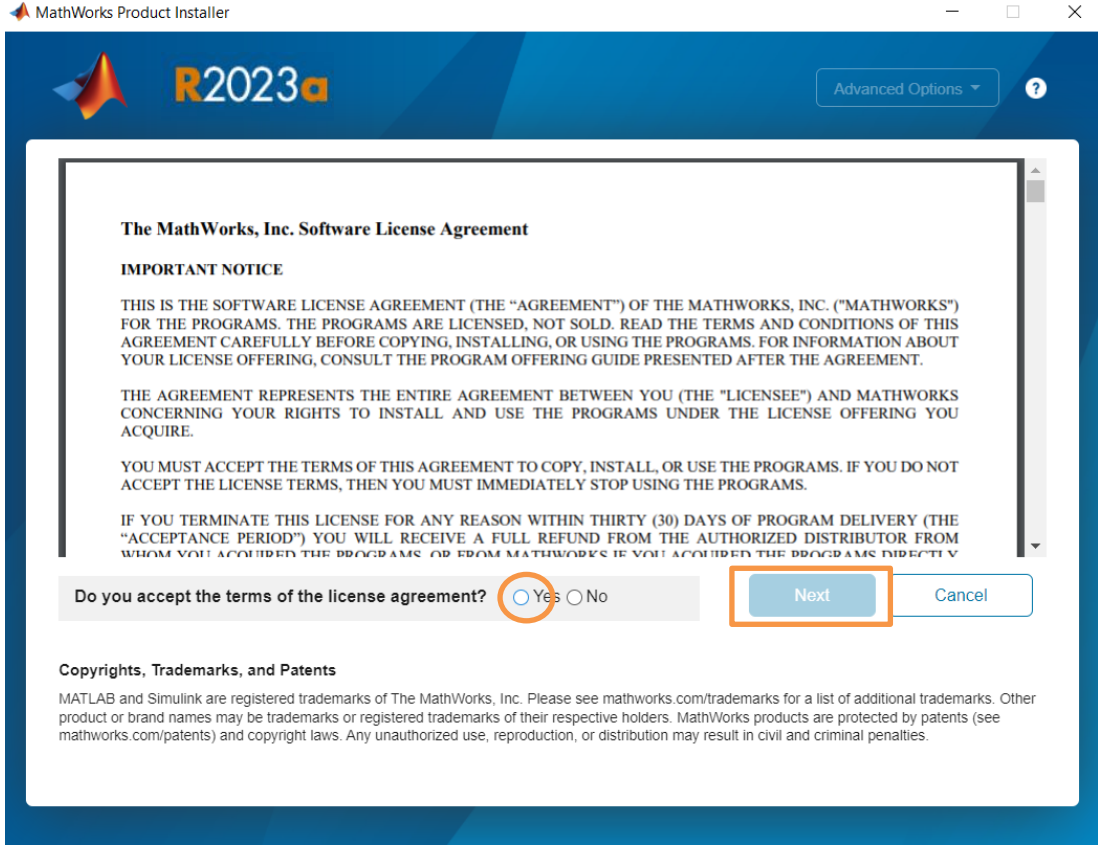


matlab_R2023a_
win64

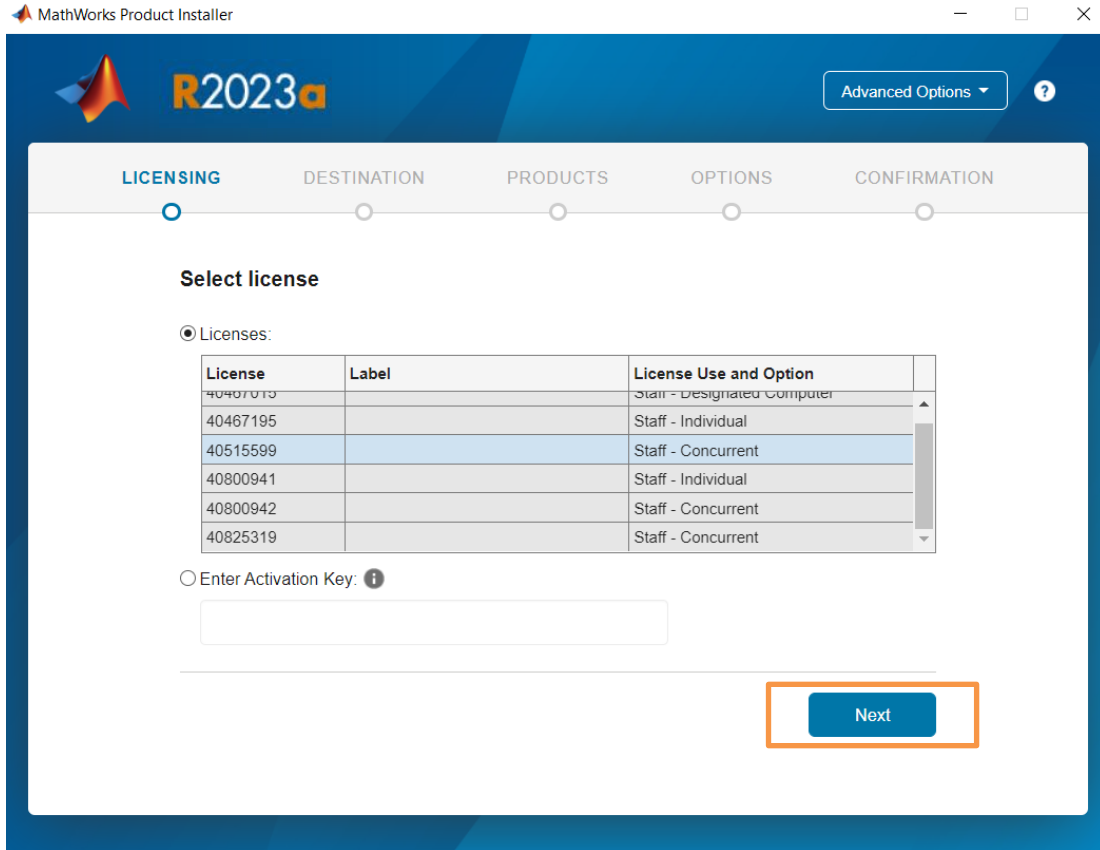
Şekil 5: Installer'ın görünümü ve çalıştırılması



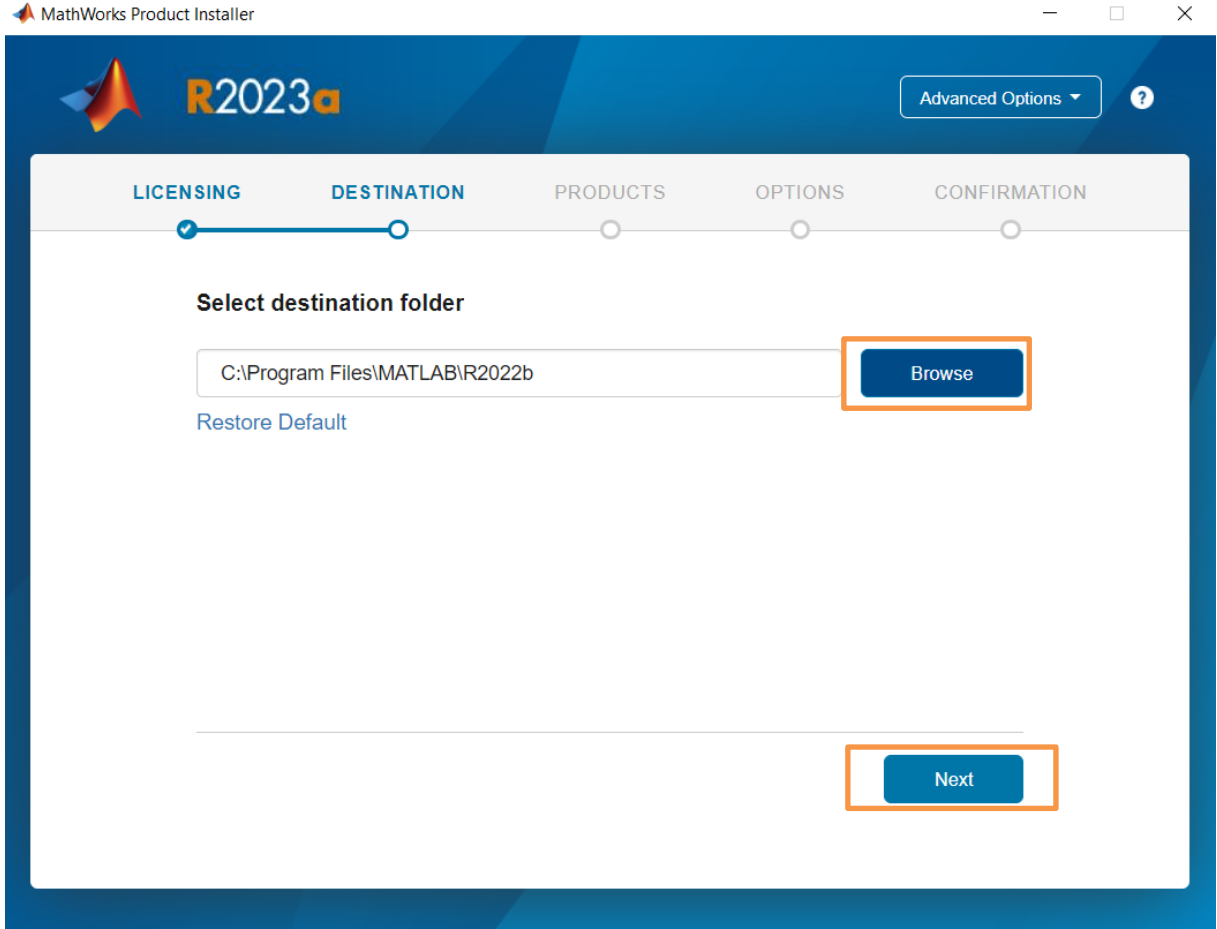
Şekil 6: MathWorks hesabı ile kurulumun seçimi
(Mail adresinin ve şifrenin girilmesi)



Şekil 7: Lisans anlaşmasının kabulü



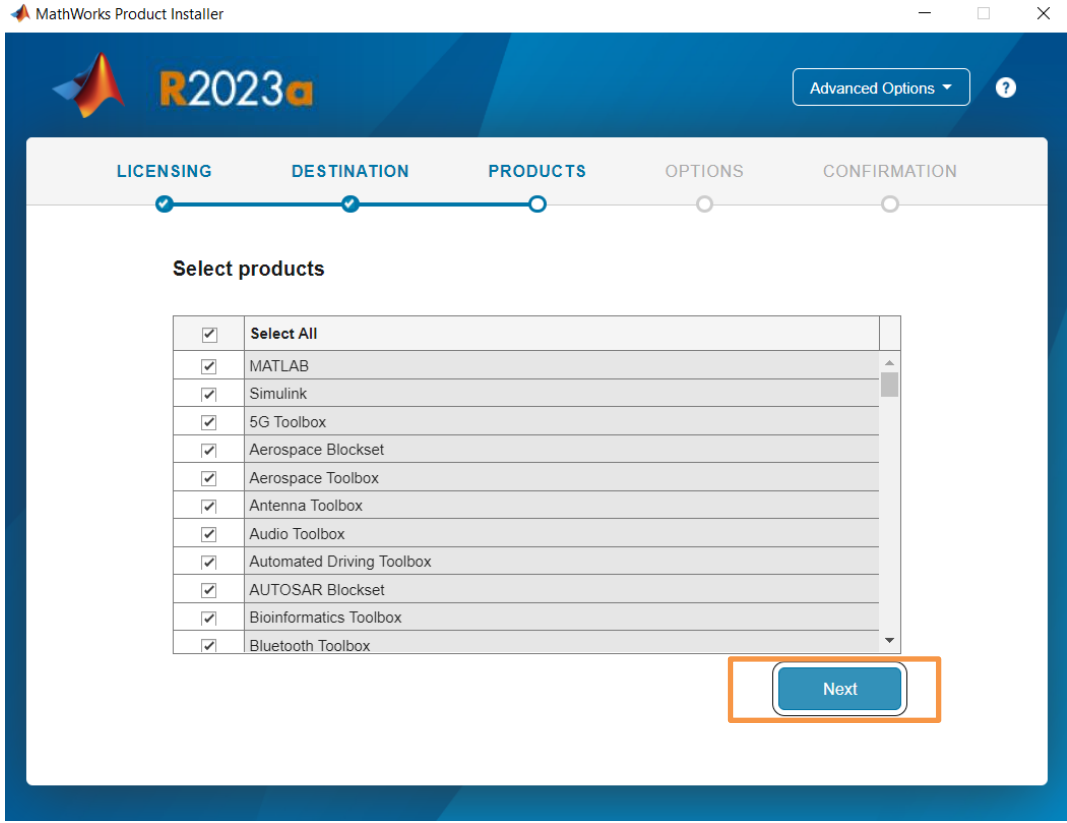
Şekil 8: İlgili lisansın seçilmesi



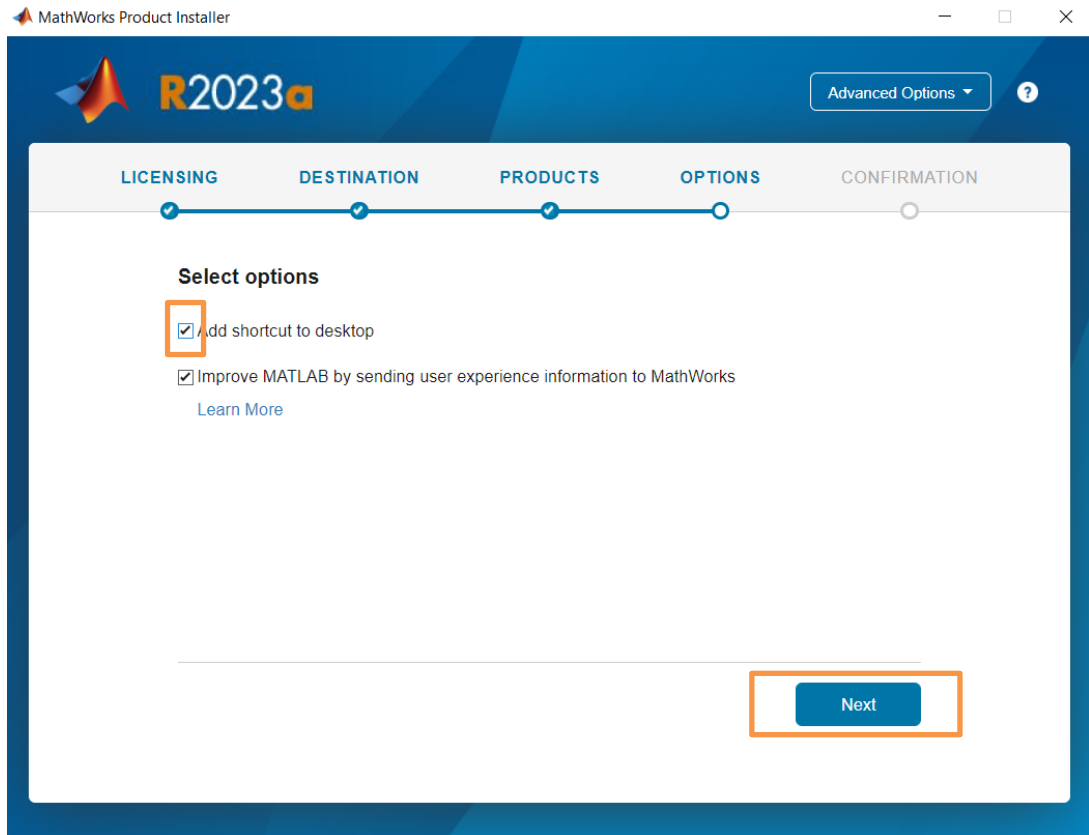
Şekil 9: Dosyanın yükleneceği alanın seçilmesi

Not: Varsayılan ayarlarda yükleme dizini yukarıda ki gibi çıkmaktadır, istediğiniz yükleme alanını seçebilirsiniz.

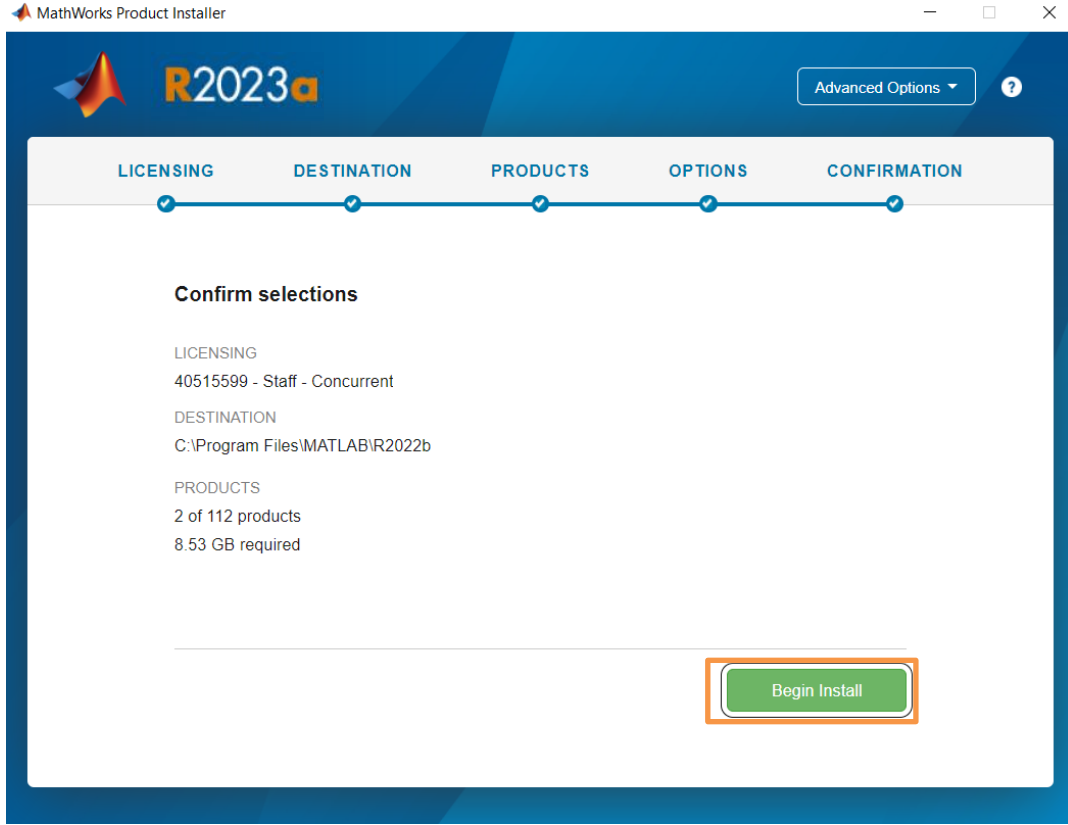
Önemli: Dosyaların indirileceği dizini kendiniz belirtmek isterseniz içerisinde boşluk karakteri ya da Türkçe karakter (ı,İ,ö,ç,ş,ğ,ü,Ç,Ş,Ö,Ğ,Ü) olmamasına dikkat ediniz.



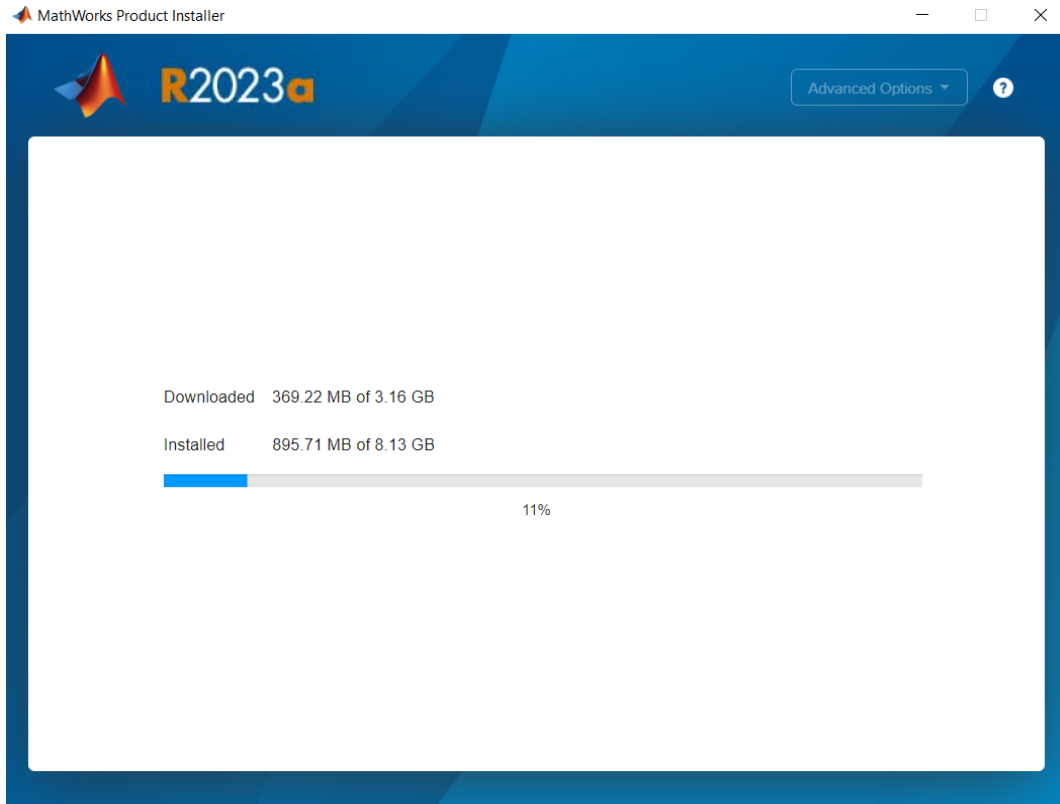
Şekil 10: Toolbox seçilimi



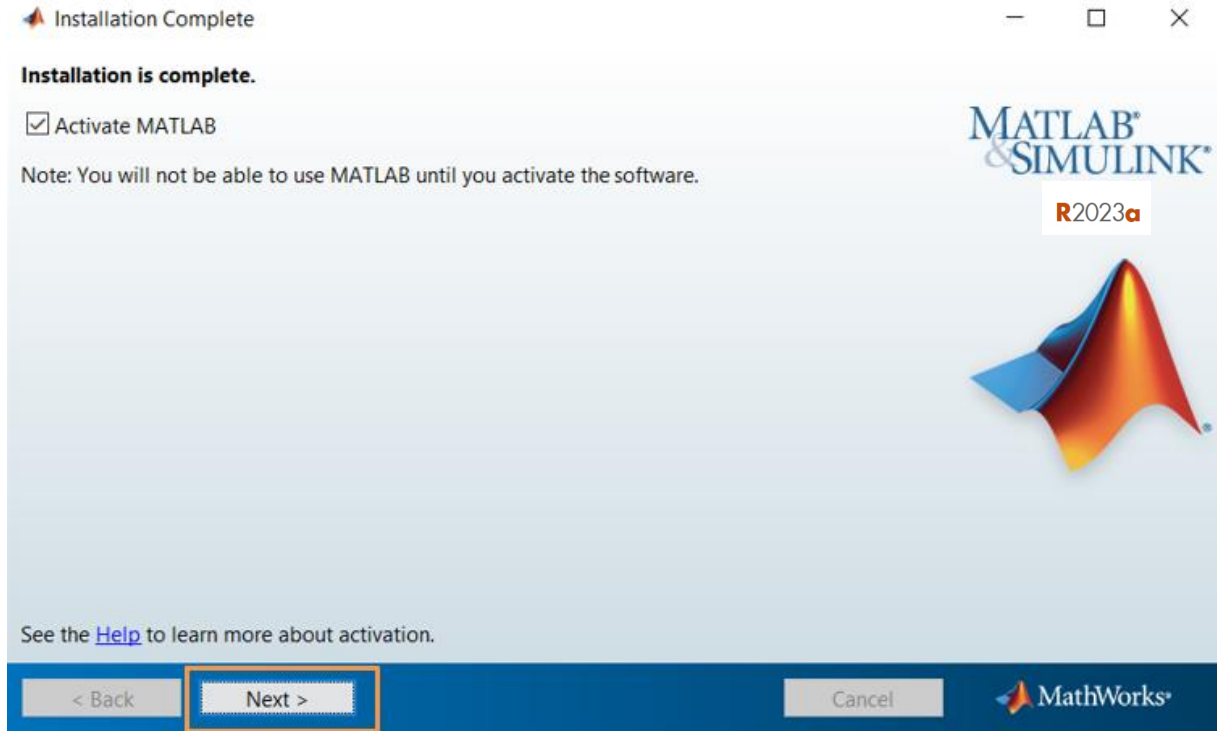
Şekil 11: Kısa yolların oluşturulması



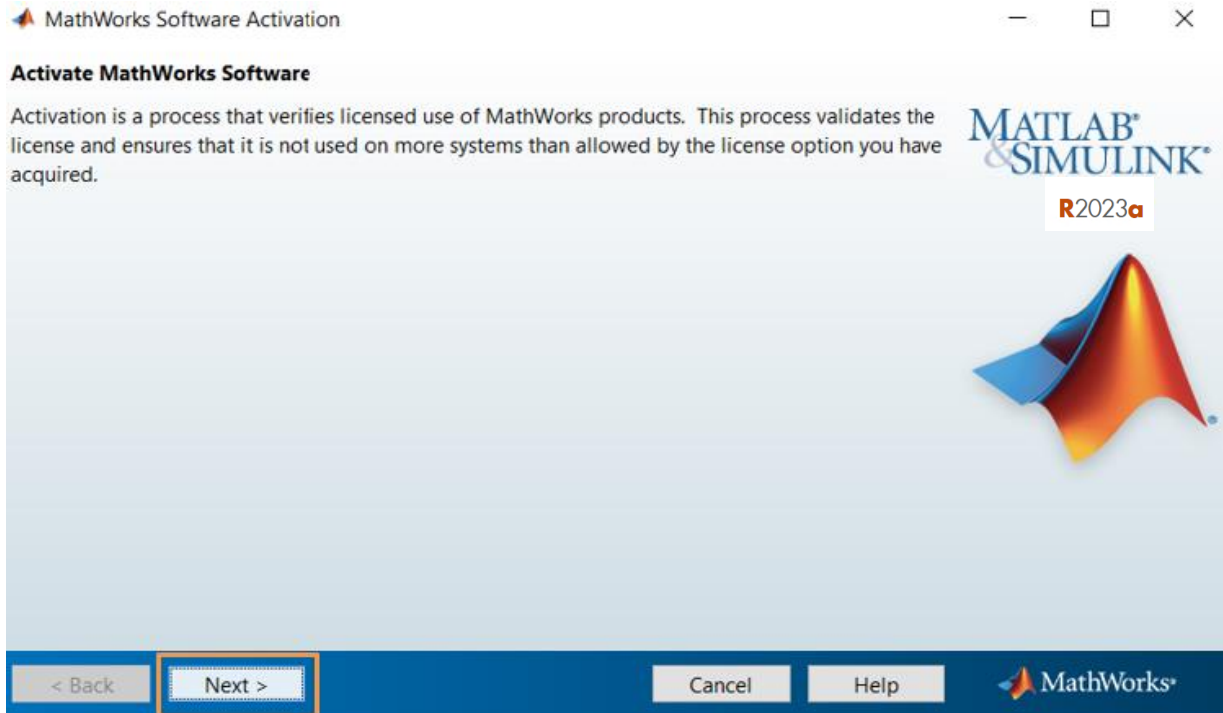
Şekil 12: Doğrulama Ekranı



Şekil 13: Yükleme süreci



Şekil 14: Yükleme tamamlanması için aktivasyon



Şekil 15: MathWorks Yazılım Aktivasyonu

Licensed End User

Specify who will use the software

Only one person can use this license. Specify the Licensed End User.

I will use the software

Windows User Name: erkam.cankaya

Someone else will use the software
(If necessary, a MathWorks Account will be created for this person.)

End User's Email Address:

First name:

Last name:

Windows User Name:

[Privacy Policy](#)

< Back Next > Cancel Help MathWorks

Şekil 16: Lisans Son Kullanıcısının belirlenmesi

Confirmation

Confirm selection:

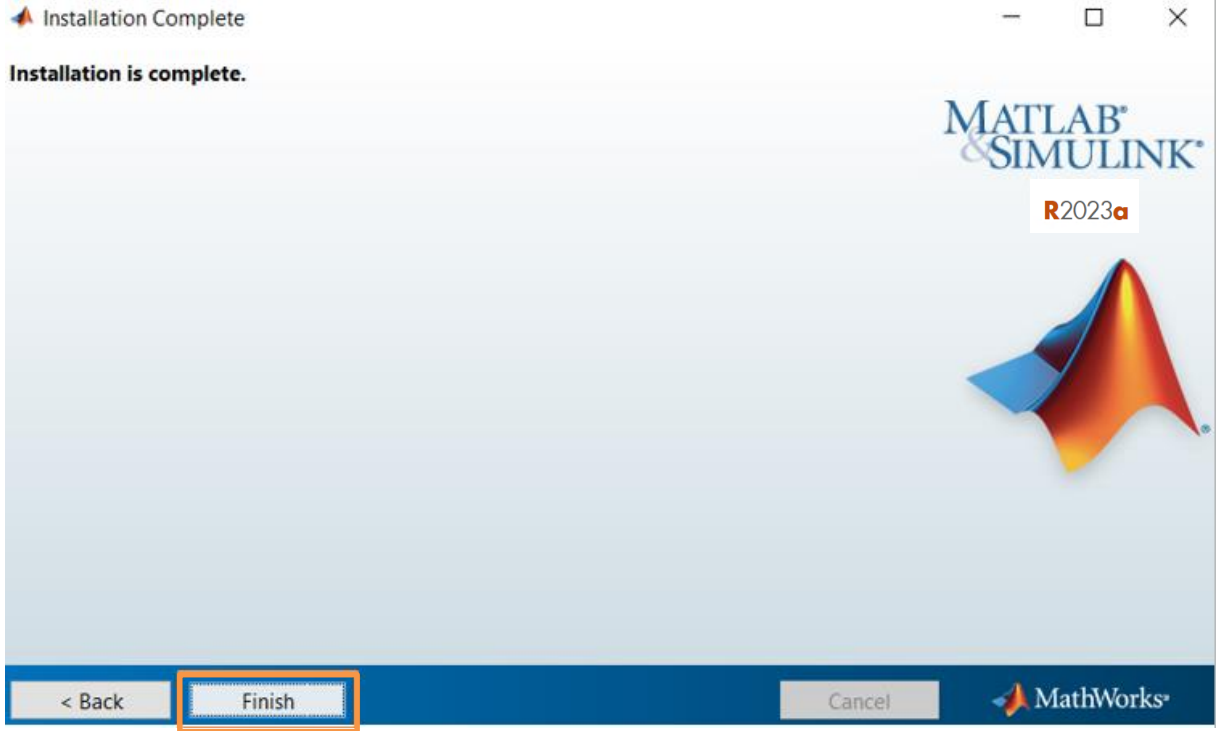
License number: 40467195
Activated by: erkam.cankaya@figes.com.tr
Windows User Name: erkam.cankaya

This information will be sent to MathWorks.

[Privacy Policy](#)

< Back Confirm > Cancel Help MathWorks

Şekil 17: Doğrulama süreci



Şekil 18: Yükleme tamamlandı