

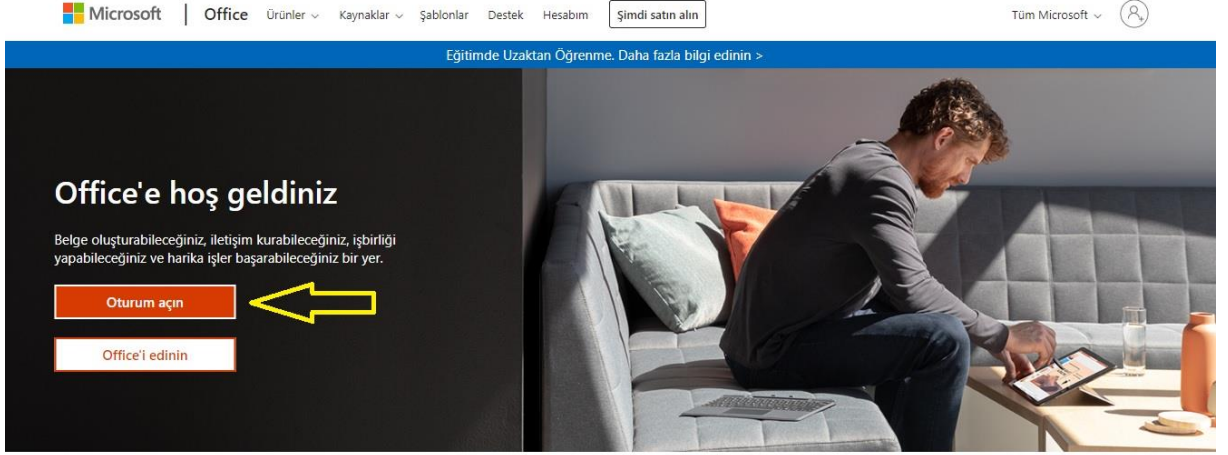


**BURSA TEKNİK ÜNİVERSİTESİ  
BİLGİ İŞLEM DAİRE BAŞKANLIĞI**

**ÖĞRENCİLER İÇİN  
OFFICE 365 PROGRAMI KURULUM REHBERİ**

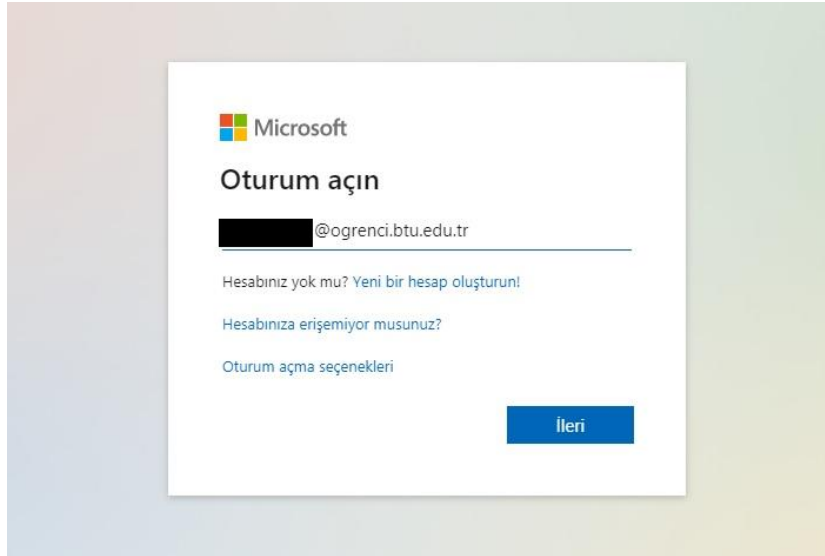
**UYARI:** Office 365 uygulamasını yükleyebilmeniz için, **btu uzantılı öğrenci e-postanızın** olması gerekmektedir. Öğrenci e-postanız yoksa **bidb@btu.edu.tr** e-posta adresine mail göndererek bilgi işlem daire başkanlığı ile irtibata geçiniz.

1. <https://www.office.com/> adresine giriş yapınız.

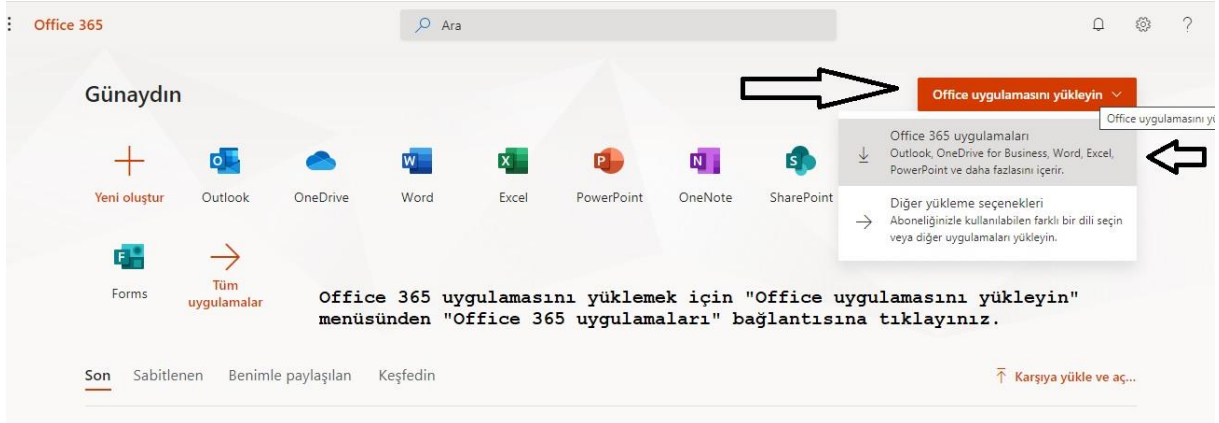


Office.com adresine giriniz ve "oturum açın" butonu aracılığı ile sisteme giriş yapınız.

2. Office 365 programını indirebilmek için öncelikle btu uzantılı öğrenci e-postanız ile sisteme giriş yapınız.



3. Office 365 uygulamasını yüklemek için "Office uygulamasını yükleyin" menüsünden "Office 365 uygulamaları" bağlantısına tıklayınız.



4. Office 365 kurulum dosyasını masaüstüne indiriniz. Ardından dosyayı çalıştırarak kurulumu tamamlayınız. Bu işlem, bilgisayarınızın konfigürasyonuna göre biraz uzun sürebilir.



5. Kurulum tamamlandıktan sonra bilgisayarınızı yeniden başlatmanız önerilir.