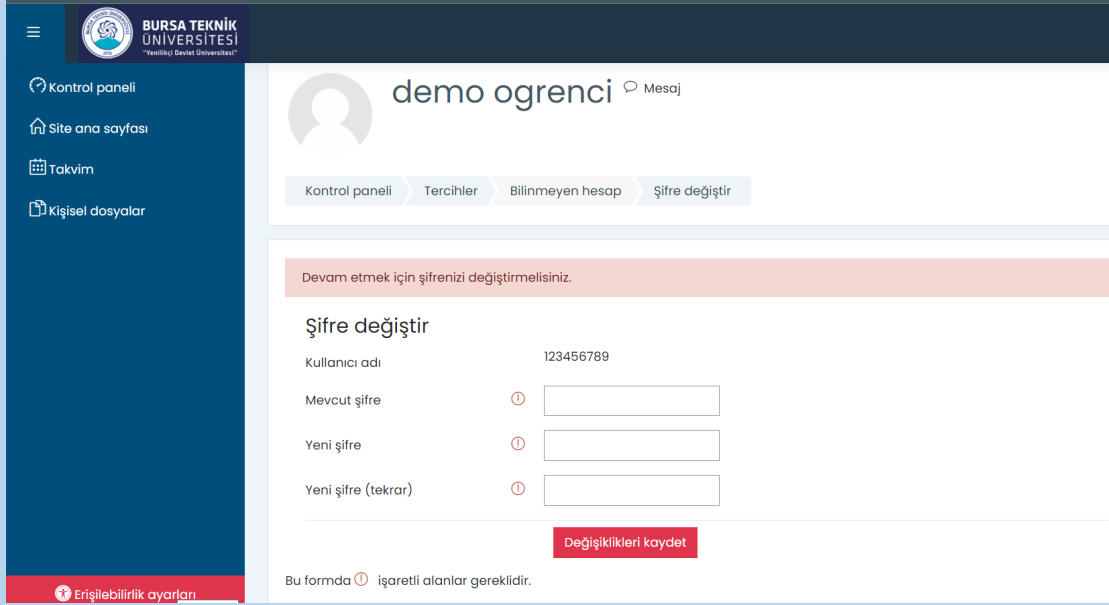


BURSA TEKNİK ÜNİVERSİTESİ

EKAMPUS ŞİFRE DEĞİŞTİRME REHBERİ

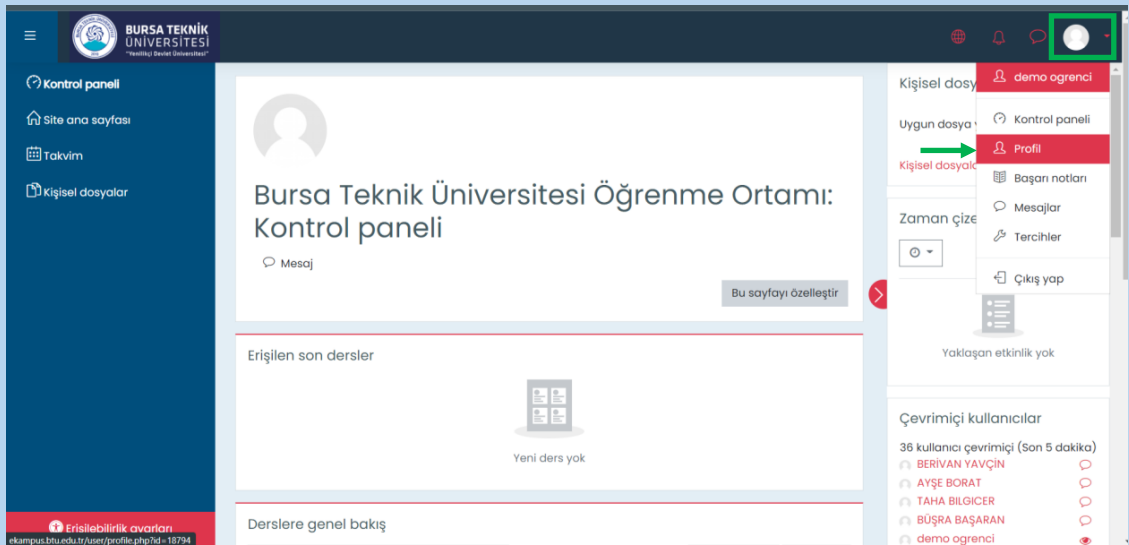
2021

1- Ekampus hesabınız ilk kez tanımlandığında sistem sizi UZEM tarafından verilen şifreyi değiştirmeye zorlayacaktır. Hesabınıza ilk kez giriş yaptığınızda aşağıdaki ekran açılacak ve ilk şifrenizi belirlemenizi isteyecektir.



The screenshot shows the Bursa Teknik Üniversitesi Ekampus user interface. The user is logged in as 'demo ogrenci'. The page title is 'Şifre değiştir' (Change Password). The user's name 'demo ogrenci' and a 'Mesaj' (Message) icon are visible at the top. The navigation menu on the left includes 'Kontrol paneli', 'Site ana sayfası', 'Takvim', and 'Kişisel dosyalar'. The main content area shows a message: 'Devam etmek için şifrenizi değiştirmelisiniz.' (You must change your password to continue). Below this, the 'Şifre değiştir' (Change Password) form is displayed. The form includes fields for 'Kullanıcı adı' (Username) with the value '123456789', 'Mevcut şifre' (Current password), 'Yeni şifre' (New password), and 'Yeni şifre (tekrar)' (New password (repeat)). A red button labeled 'Değişiklikleri kaydet' (Save changes) is at the bottom. A note at the bottom states: 'Bu formda işaretli alanlar gereklidir.' (Fields marked with a red circle are required).

2- Halihazırda ekampus kullanıcısı iseniz ve şifrenizi değiştirmek istiyorsanız hesabınıza girdikten sonra sağ üstte yer alan simgeye tıklayıp "PROFİL" seçeneğini tıklayınız.



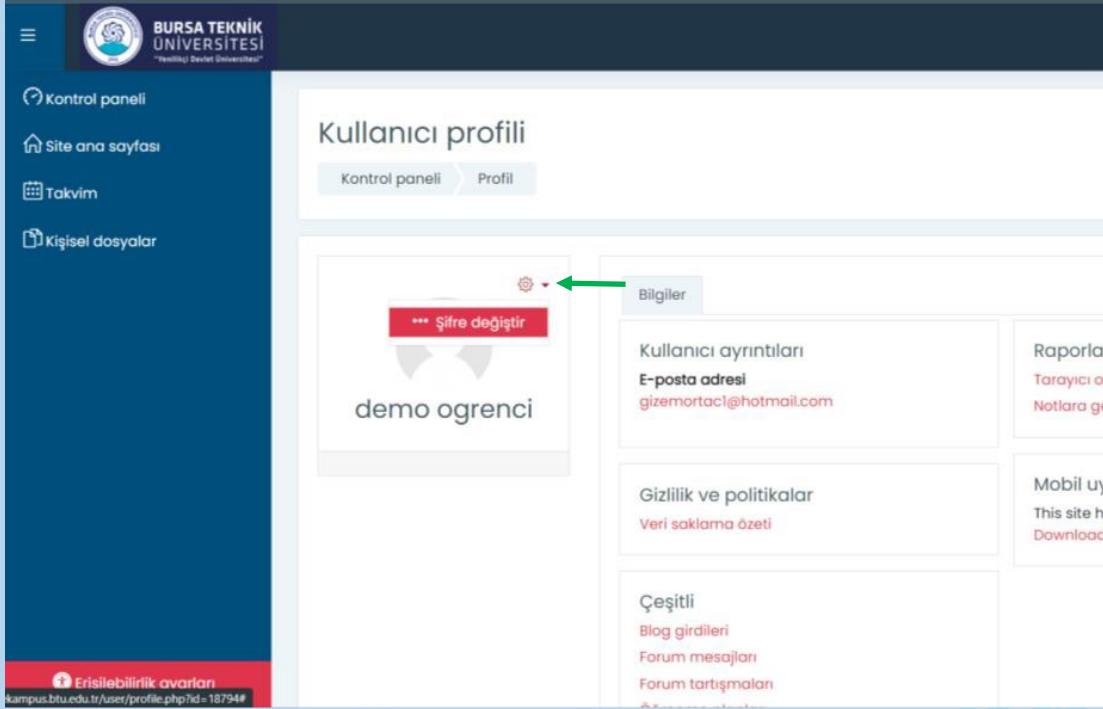
The screenshot shows the Bursa Teknik Üniversitesi Ekampus user interface. The user is logged in as 'demo ogrenci'. The page title is 'Bursa Teknik Üniversitesi Öğrenme Ortamı: Kontrol paneli'. The user's name 'demo ogrenci' and a 'Mesaj' (Message) icon are visible at the top. The navigation menu on the left includes 'Kontrol paneli', 'Site ana sayfası', 'Takvim', and 'Kişisel dosyalar'. The main content area shows a message: 'Bu sayfayı özelleştir' (Customize this page). Below this, the 'Erişilen son dersler' (Last accessed courses) section is visible, showing 'Yeni ders yok' (No new courses). The right sidebar contains a menu with options: 'Kişisel dosya', 'Uygun dosya', 'Kişisel dosyalar', 'Zaman çizelgesi', 'Yaklaşan etkinlik yok', and 'Çevrimiçi kullanıcılar'. The 'Kişisel dosya' option is highlighted with a green box and a green arrow. The 'Çevrimiçi kullanıcılar' section shows a list of users: '36 kullanıcı çevrimiçi (Son 5 dakika)', 'BERİVAN YAVÇIN', 'AYŞE BORAT', 'TAHA BİLGİCER', 'BÜŞRA BAŞARAN', and 'demo ogrenci'.

BURSA TEKNİK ÜNİVERSİTESİ

EKAMPUS ŞİFRE DEĞİŞTİRME REHBERİ

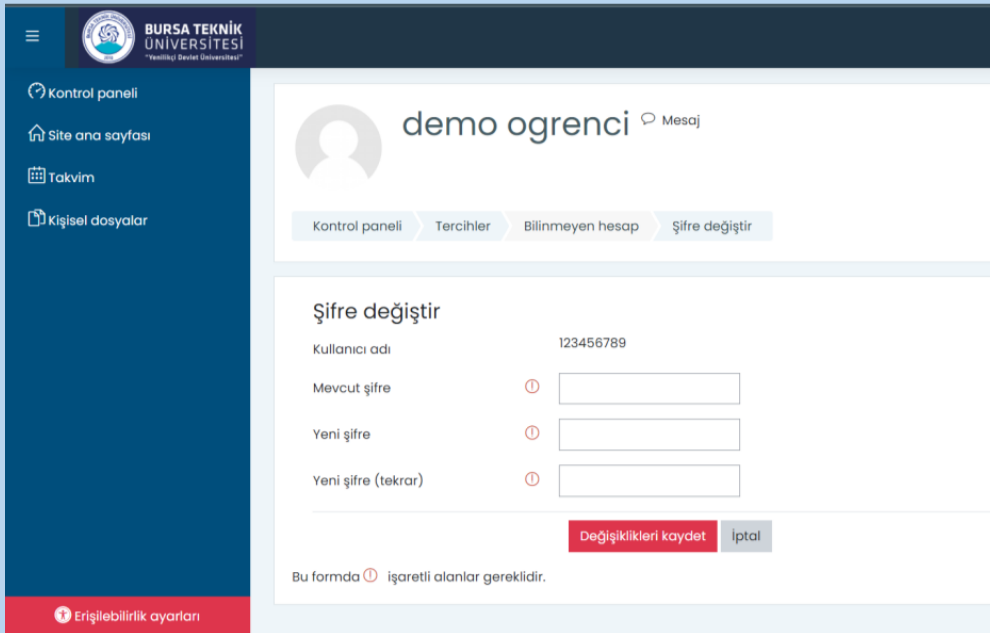
2021

3- Açılan sayfada aşağıda gösterilen simgeye tıklayarak “Şifre Değiştir” seçeneğine basınız.



The screenshot shows the user profile page of Bursa Teknik University. The user is identified as 'demo ogrenci'. A red button labeled '*** Şifre değiştir' is visible, with a green arrow pointing to a gear icon next to it. The page also displays user details, including email address 'gizemortacl@hotmail.com' and various settings options.

4- Açılan ekranda şifre değişikliği yapabilirsiniz.



The screenshot shows the password change page of Bursa Teknik University. The user is identified as 'demo ogrenci'. The page is titled 'Şifre değiştir' and contains a form with fields for 'Kullanıcı adı' (123456789), 'Mevcut şifre', 'Yeni şifre', and 'Yeni şifre (tekrar)'. There are 'Değişiklikleri kaydet' and 'İptal' buttons at the bottom.