

BURSA TEKNİK ÜNİVERSİTESİ

ÖDEV KISITLAMA EKLEME REHBERİ

2021

1- Sınavların ödev formatında yapıldığı durumlarda, bu sınavların etkin olduğu tarihi ve sınava girecek öğrencileri kısıtlamak için aşağıdaki adımlar takip edilmelidir.

2- Ödev hazırlama sayfasındaki “Erişilebilirliği sınırla” ayarını seçiniz.

3- Kısıtlama ekle butonunu tıklayınız.

4- Açılan pencerede Tarih butonuna tıklayınız.

► Genel eklenti ayarları

▼ Erişilebilirliği sınırla

Erişim kısıtlamaları

Hiçbiri

Kısıtlama ekle...

► Etkinlik tamamlama

Şekil 1

Kısıtlama ekle...

| | |
|--------------------|--|
| Etkinlik tamamlama | Öğrencilerin başka bir etkinliği tamamlamalarını (veya tamamlamamalarını) isteyin. |
| Tarih | Belirli bir tarih ve saate kadar (veya bu tarihten) erişimi engelleyin. |
| Not | Öğrencilerin başarı için belirli bir not elde etmelerini isteyin. |
| Kullanıcı profili | Öğrencinin profilindeki alanlara dayalı olarak erişimi kontrol edin. |
| Kısıtlama ayarla | Karmaşık mantığı uygulamak için iç içe geçmiş kısıtlamalar kümesi ekleyin. |

İptal

Şekil 2

BURSA TEKNİK ÜNİVERSİTESİ

ÖDEV KISITLAMA EKLEME REHBERİ

2021

Erşilebilirliđi sınırla

Erşim kısıtlamaları

Öğrenci zorunlu eşleşmeli aşağıdaki ile eşleşmeli

Tarih itibaren 14 January 2021 23 : 45

Kısıtlama ekle...

Şekil 3

5- Şekil 3'te görüldüğü gibi, tarih kısıtı erişim kısıtı olarak sayfaya eklenecektir. Sınavın başlayacağı zamanı ayarlayınız. **Çevrim içi sınav seçeneğinde kısıtlamadan tarih ayarlaması yapılmasına gerek yoktur. 11. maddeden devam edebilirsiniz.**

6- Burada "Öğrenci" alanı yanındaki kırmızı işaretli alan "zorunlu" olarak kalmalıdır.

7- Sınava girecek öğrencileri seçmek için Kısıtlama Ekle butonuna tıklayınız.

8- Şekil 2'deki ile aynı pencere açılacaktır. Buradaki "Kısıtlama ayarla" butonuna tıklayınız.

Erşilebilirliđi sınırla

Erşim kısıtlamaları

Öğrenci zorunlu eşleştir tümü - aşağıdakilerin

Tarih itibaren 14 January 2021 23 : 45

ve

Hiçbiri x Lütfen ayarla

Kısıtlama ekle...

Kısıtlama ekle...

Şekil 4

9- Şekil 4'te görüldüğü gibi tekrar kısıtlama kümesi yapmanıza olanak sağlayan Kısıtlama Ekle butonu alttaki ikinci pencerede belirecektir.

10- Şekil 4'te kırmızı ile işaretli en üstteki alanın "tümü" olarak seçili kalmasına dikkat ediniz. Bu Tarih ve öğrenci kriterlerinin ikisinin de dikkate alınmasını sağlayan "ve" işleminin gerçekleştirilmesini sağlar.

11- Şekil 4'te kırmızı ile işaretli olan "Kısıtlama Ekle" butonuna tıklayınız.

12- Şekil 2'deki pencere açılacaktır. Burada "Kullanıcı profili" butonuna tıklayınız.

BURSA TEKNİK ÜNİVERSİTESİ

ÖDEV KISITLAMA EKLEME REHBERİ

2021

▼ Erişilebilirliği sınırla

Erişim kısıtlamaları

Öğrenci zorunlu eşleştir tümü - aşağıdakilerin

Tarih itibaren 14 January 2021 23 : 45

Öğrenci zorunlu eşleştir tümü - aşağıdakilerin

Kullanıcı profili alanı E-posta adresi eşitse

ogrenci.btu.edu.tr

Kısıtlama ekle...

Kısıtlama ekle...

Şekil 5

13- Şekil 5'te görüldüğü gibi Kullanıcı profili kısıtı eklemeyi sağlayan kısıt alanı sayfaya eklenecektir. Burada kırmızı ile işaretli alanların şekildeki gibi E-posta adresi ve eşitse şeklinde seçilmesi gerekir. Boş alana da sınava girmesi istenen öğrenci e-postası yazılmalıdır (Öğrenci e-postaları öğrenciNumarası@ogrenci.btu.edu.tr formatındadır).

14- Şekil 5'te diğer öğrencileri eklemek için tekrar kırmızı ile işaretli "Kısıtlama Ekle" butonuna tıklayınız. Şekil 2'deki pencere açılacaktır. Tekrar "Kullanıcı profili" butonuna tıklayınız.

15- Şekil 6'daki gibi yeni kullanıcı profili alanı eklenecektir. Burada da 8'deki işlemleri yapınız. **Eşleştirme alanını "herhangi" olarak seçiniz**, bu durumda kısıtlar arasında veya etiketi görülecektir. Diğer öğrenciler için de üstteki adımları tekrarlayınız.

▼ Erişilebilirliği sınırla

Erişim kısıtlamaları

Öğrenci zorunlu eşleştir herhangi tümü - aşağıdakilerin

Tarih itibaren 14 January 2021 23 : 50

Öğrenci zorunlu eşleştir herhangi tümü - aşağıdakilerin

Kullanıcı profili alanı E-posta adresi eşitse demo@ogrenci.t

veya

Kullanıcı profili alanı E-posta adresi eşitse demo2@btu.edu

Kısıtlama ekle...


Kısıtlama ekle...

Şekil 6

BURSA TEKNİK ÜNİVERSİTESİ

ÖDEV KISITLAMA EKLEME REHBERİ


2021

 Demo Dersi Klasik Sınavı 1

Sınırlanmış Şuradan temin edilebilir: 14 January 2021, 23:30

Test

Şekil 7. Kısıtlar arasına eklenmiş bir kullanıcı profilindeki öğrencinin sınav zamanından önce sayfasında gördüğü bildirim.


 [Demo Dersi Klasik Sınavı 1](#)

Test

Şekil 8. Kısıtlar arasına eklenmiş bir kullanıcı profilindeki öğrencinin sınav zamanında sayfasında gördüğü aktif bağlantı.

Demo Dersi Klasik Sınavı 1

Test

 sorular.rar 14 January 2021, 23:26

Gönderim durumu

| | |
|--------------------|----------------------------------|
| Gönderim durumu | Deneme yok |
| Puan durumu | Puanlanmamış |
| Son teslim tarihi | 21 January 2021, Thursday, 00:00 |
| Kalan süre | 6 gün |
| Son düzenleme | - |
| Gönderim yorumları | Yorumlar (0) |

[Gönderim ekle](#)

Henüz bir gönderimde bulunmadınız.

Şekil 9. Kısıtlar arasına eklenmiş bir kullanıcı profilindeki öğrencinin sınav zamanında sayfasında gördüğü aktif bağlantıya tıkladığında açılan sayfa.

 Demo Dersi Klasik Sınavı 1

Sınırlanmış Aşağıdakilerden herhangi biri olmadıkça kullanılamaz:

- Sizin E-posta adresi demo@ogrenci.btu.edu.tr
- Sizin E-posta adresi demo2@ogrenci.btu.edu.tr

Test

Şekil 10. Kısıtlar arasına eklenmemiş bir kullanıcı profilindeki öğrencinin sınav zamanından önce sayfasında gördüğü bildirim.