

# BURSA TEKNİK ÜNİVERSİTESİ

## ÖĞRENME ORTAMI

### KATILIMCI AYARLARI

1- Dersi oluşturup (Bakınız 1. aşama) dersi kimin vereceğine dair iletmiş olduğunuz iletiye onay mesajı gelince [ekampus.btu.edu.tr](http://ekampus.btu.edu.tr) sayfasına gidiniz.

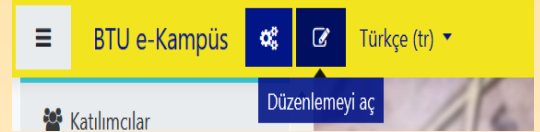


2- Ekranın sağ üst bölgesinde yer alan *giriş yap* bağlantısını açınız.

Giriş yapmadınız. (Giriş yap)

3- Giriş yaptıktan sonra sol tarafta bulunan derslerden etkinlik yapmak istediğiniz dersi seçiniz. Eğer dersiniz sol menüde yer almıyorsa, ders başlangıç tarihi gelmemiştir. Bu sebeple alt tarafta gelecek derslerde gözükür.

4- Sol üst tarafta bulunan *dişliyi seçiniz*.

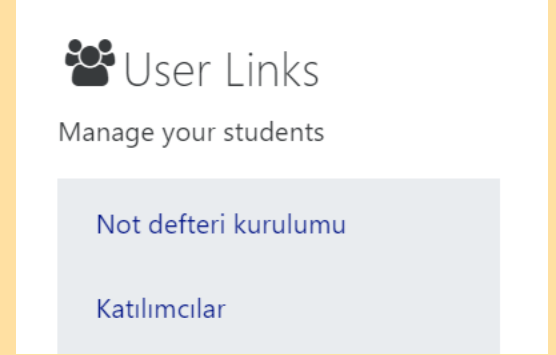


# BURSA TEKNİK ÜNİVERSİTESİ

## ÖĞRENME ORTAMI

### KATILIMCI AYARLARI

5- Açılan pencerede katılımcılar seçilir. Eğitimi dahil dersi alan tüm katılımcılar sıralanır. Katılımcıların en son ne zaman derse girdikleri bilgisi de buradan öğrenilebilir. Silmek istenen bir katılımcı var ise burada derse kaydı silinebilir veya eklenebilir

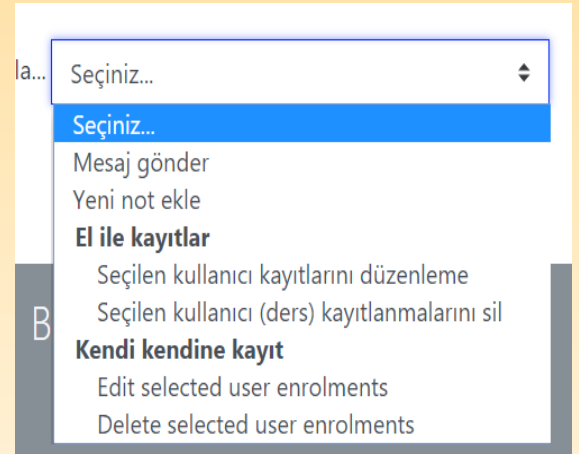


**User Links**  
Manage your students

- Not defteri kurulumu
- Katılımcılar

Grup yok 7 gün 5 saat	<b>Etkin</b> ⓘ ⚙️ 🗑️
Grup yok 57 gün 8 saat	<b>Etkin</b> ⓘ ⚙️ 🗑️

6- Sağ alt tarafta bulunan menü yardımı ile seçtiğimiz kullanıcı ya da kullanıcılara mesaj atılabilir. El ile kayıt olmuş katılımcılar silinebilir ya da düzenlenebilir. En altta ise kendi kendine kayıt olmuş kişiler, silinebilir ya da düzenlenebilir.



la... Seçiniz... ⌵

- Seçiniz...
- Mesaj gönder
- Yeni not ekle
- El ile kayıtlar**
- Seçilen kullanıcı kayıtlarını düzenleme
- Seçilen kullanıcı (ders) kayıtlarını sil
- Kendi kendine kayıt**
- Edit selected user enrolments
- Delete selected user enrolments

# BURSA TEKNİK ÜNİVERSİTESİ

## ÖĞRENME ORTAMI

### KATILIMCI AYARLARI

7- Çoklu işlem yapmak için sayfanın sol altında bulunan düğmelerden yardım alınabilir.

Tüm 85 kullanıcıyı seç Bu sayfadaki tüm kullanıcıları seç Tümünü seçimini kaldır ?

8- Üst tarafta bulunan arama menüsünden katılımcı kolayca bulunabilir.

#### Katılımcılar

Hiçbir filtre uygulanmadı

Arama yapın yada filitreyi kullanın ▼

Number of participants: 85

9- Gruplar menüsünde katılımcılar için gruplar oluşturulabilir.

10- Kayıt yönetiminde katılımcıların nasıl kaydolacağına karar verilir.

#### User Links

Manage your students

Not defteri kurulumu

Katılımcılar

Gruplar

Kayıt yöntemleri

# BURSA TEKNİK ÜNİVERSİTESİ


## ÖĞRENME ORTAMI

### KATILIMCI AYARLARI

11- Aşağıdaki örnekte sınıfa katılımcıların nasıl kaydolduğu görülmektedir. Öğrencileri kendi kendilerine kayıt yöntemi ile şifreli bir şekilde dersinize kayıt olmasını istiyorsanız. Öncelikle kendi kendine kayıt düzenle bölümündeki göze basınız. Sonra Yöntem ekle seçeneğinden kendi kendine kayıttı seçiniz.

Ad	Kullanıcılar	Yukarı/Aşağı	Düzenle
El ile kayıtlar	6	↓	👤 ⚙️
Misafir erişimi	0	↑ ↓	🗑️
Kendi kendine kayıt (Öğrenci)	79	↑	🗑️ 👁️ ⚙️

Yöntem ekle



12- Aşağıda görülen form açılacaktır. Bu formu doldurup şifre belirleyiniz. Kaydettikten sonra artık ya siz el ile ya da şifre ile kayıt gerçekleştirilebilir.

▼ **Kendi kendine kayıt**

Özel örnek adı

Var olan kayıtlara izin ver  Evet

Yeni kayıtlara izin ver  Evet

Kayıt anahtarı

Değişiklikleri kaydetmek için enter tuşuna basın

Grup kayıt anahtarlarını kullanma  Hayır

Varsayılan olarak atanan rol

Kayıt süresi    Etkinleştir

# BURSA TEKNİK ÜNİVERSİTESİ

## ÖĞRENME ORTAMI

### KATILIMCI AYARLARI

13- Etkinlik tamamlama: Bu seçenek ile katılımcının hangi etkinlikleri yaptığı tek tek takip edilebilir.

Kayıt yöntemleri

Etkinlik tamamlama

Kurs tamamlama

Kayıtlar

	MOODLE ÖĞRENME ORTAMI REHBERİ	1. Hafta Canlı Ders Programı	10 Şubat - 16 Şubat 2020 ...	7. Ünite 1. Bölüm Videosu	Smart Choice Ders Kitabı On...	Eng102-7. Grup Canlı Ders ...	Canlı Ders Demo	17 Şubat - 23 Şubat 2020 ...	7. Ünite 2. Bölüm Videosu	Smart Choice Ders Kitabı On...	7. Ünite Alıştırmaları	Eng102-7. Grup Canlı Ders ...	24 Şubat - 1 Mart 2020 ...	8. Ünite 1. Bölüm Videosu	Smart Choice Ders Kitabı On...	Eng102-7. Grup Canlı Ders ...	2 Mart - 8 Mart 2020 Programı	8. Ünite 2. Bölüm Videosu	Smart Choice Ders Kitabı On...	8. Ünite Alıştırmaları	Canlı Ders (Eng102-7. Grup)...	9 Mart - 15 Mart 2020 Programı	9. Ünite 1. Bölüm Videosu	Smart Choice Ders Kitabı On...	Canlı Ders (Eng102-7. Grup)...	16 Mart - 22 Mart 2020 Haftası	
i.edu.tr	<input checked="" type="checkbox"/>	<input checked="" type="checkbox"/>	<input checked="" type="checkbox"/>	<input checked="" type="checkbox"/>	<input type="checkbox"/>	<input checked="" type="checkbox"/>	<input type="checkbox"/>	<input checked="" type="checkbox"/>	<input checked="" type="checkbox"/>	<input type="checkbox"/>	<input checked="" type="checkbox"/>	<input checked="" type="checkbox"/>	<input checked="" type="checkbox"/>	<input checked="" type="checkbox"/>	<input type="checkbox"/>	<input checked="" type="checkbox"/>	<input checked="" type="checkbox"/>	<input checked="" type="checkbox"/>	<input type="checkbox"/>	<input checked="" type="checkbox"/>	<input checked="" type="checkbox"/>	<input checked="" type="checkbox"/>	<input checked="" type="checkbox"/>	<input type="checkbox"/>	<input checked="" type="checkbox"/>	<input checked="" type="checkbox"/>	<input checked="" type="checkbox"/>
i.edu.tr	<input type="checkbox"/>	<input type="checkbox"/>	<input type="checkbox"/>	<input type="checkbox"/>	<input type="checkbox"/>	<input type="checkbox"/>	<input type="checkbox"/>	<input type="checkbox"/>	<input type="checkbox"/>	<input type="checkbox"/>	<input type="checkbox"/>	<input type="checkbox"/>	<input type="checkbox"/>	<input type="checkbox"/>	<input type="checkbox"/>	<input type="checkbox"/>	<input type="checkbox"/>	<input type="checkbox"/>	<input type="checkbox"/>	<input type="checkbox"/>	<input type="checkbox"/>	<input type="checkbox"/>	<input type="checkbox"/>	<input type="checkbox"/>	<input type="checkbox"/>	<input type="checkbox"/>	<input type="checkbox"/>
i.edu.tr	<input type="checkbox"/>	<input type="checkbox"/>	<input type="checkbox"/>	<input type="checkbox"/>	<input type="checkbox"/>	<input type="checkbox"/>	<input type="checkbox"/>	<input type="checkbox"/>	<input type="checkbox"/>	<input type="checkbox"/>	<input type="checkbox"/>	<input type="checkbox"/>	<input type="checkbox"/>	<input type="checkbox"/>	<input type="checkbox"/>	<input type="checkbox"/>	<input type="checkbox"/>	<input type="checkbox"/>	<input type="checkbox"/>	<input type="checkbox"/>	<input type="checkbox"/>	<input type="checkbox"/>	<input type="checkbox"/>	<input type="checkbox"/>	<input type="checkbox"/>	<input type="checkbox"/>	<input type="checkbox"/>
i.edu.tr	<input checked="" type="checkbox"/>	<input checked="" type="checkbox"/>	<input checked="" type="checkbox"/>	<input checked="" type="checkbox"/>	<input type="checkbox"/>	<input checked="" type="checkbox"/>	<input type="checkbox"/>	<input checked="" type="checkbox"/>	<input checked="" type="checkbox"/>	<input type="checkbox"/>	<input checked="" type="checkbox"/>	<input checked="" type="checkbox"/>	<input checked="" type="checkbox"/>	<input checked="" type="checkbox"/>	<input type="checkbox"/>	<input checked="" type="checkbox"/>	<input checked="" type="checkbox"/>	<input checked="" type="checkbox"/>	<input checked="" type="checkbox"/>	<input type="checkbox"/>	<input checked="" type="checkbox"/>	<input checked="" type="checkbox"/>	<input checked="" type="checkbox"/>	<input checked="" type="checkbox"/>	<input type="checkbox"/>	<input checked="" type="checkbox"/>	<input checked="" type="checkbox"/>
i.edu.tr	<input type="checkbox"/>	<input type="checkbox"/>	<input type="checkbox"/>	<input type="checkbox"/>	<input type="checkbox"/>	<input type="checkbox"/>	<input type="checkbox"/>	<input type="checkbox"/>	<input type="checkbox"/>	<input type="checkbox"/>	<input type="checkbox"/>	<input type="checkbox"/>	<input type="checkbox"/>	<input type="checkbox"/>	<input type="checkbox"/>	<input type="checkbox"/>	<input type="checkbox"/>	<input type="checkbox"/>	<input type="checkbox"/>	<input type="checkbox"/>	<input type="checkbox"/>	<input type="checkbox"/>	<input type="checkbox"/>	<input type="checkbox"/>	<input type="checkbox"/>	<input type="checkbox"/>	<input type="checkbox"/>

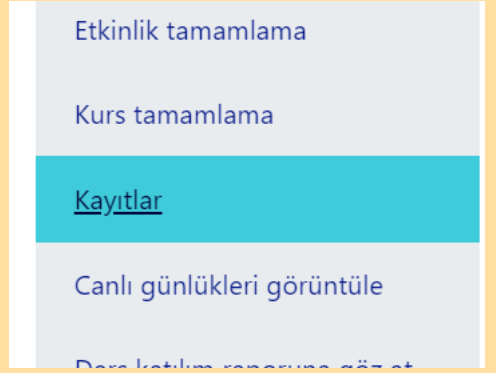
# BURSA TEKNİK ÜNİVERSİTESİ

## ÖĞRENME ORTAMI

### KATILIMCI AYARLARI

14- Kurs tamamlama: Dersin tamamlanması için ders ayarlarında gerekli düzenlemeler yapılırsa öğrencilerin etkinlikleri tamamlamaları gözükür.

15- Kayıtlar: Katılımcıların seçilen etkinliklerdeki kayıtları görülebilir.



## ENG 102. 7. Grup Cuma 15.00 – 16.00

Kontrol paneli > Derslerim > ENG 102-7 > Raporlar > Günlükler

ENG 102. 7. Grup Cuma 15.00 – 16.00 > Bütün katılımcılar > Bütün günler > 7. Ünite 2. Bölüm Videosu > Bütün eylemler > Tüm kaynaklar > Tüm etkinlikler > ? Bu kayıtları getir

Zaman	Kullanıcının tam adı	Etkilenen kullanıcı	Etkinlik bağlamı	Bileşen	Etkinlik adı	Açıklama	Menşei	IP adresi
31 March 2020, 20:22	Demo Teacher	-	URL: 7. Ünite 2. Bölüm Videosu	URL	Ders modülü görüntüledi	The user with id '1119' viewed the 'url' activity with course module id '697'.	web	<input type="text"/>

# BURSA TEKNİK ÜNİVERSİTESİ

## ÖĞRENME ORTAMI

### KATILIMCI AYARLARI

16- Canlı günlükleri görüntüle: Katılımcıların anlık olarak hareketleri görür.

Canlı güncellemeleri duraklatın

Zaman	Kullanıcının tam adı	Etkilenen kullanıcı	Etkinlik bağlamı	Bileşen	Etkinlik adı	Açıklama	Köken	IP adresi
1 April 2020, 02:28	Demo Teacher	-	Ders: ENG 102. 7. Grup Cuma 15.00 – 16.00	Sistem	Ders görüntüledi	The user with id '1119' viewed the course with id '24'.	web	

17- Ders katılım raporunda katılımcıların ayrıntılı olarak katılımları raporlanır.

Ders katılım raporuna göz at

Ders etkinlik raporuna göz at

Etkinlik eklentisi 9. Ünite Alıştırmaları Geçmişe bak Seçiniz... Sadece göster Yönetici

Eylemleri göster Seçiniz...

Gruplar: Bütün katılımcılar

Klasör Görüntülenmiş

Klasör İleti

1

**BigBlueButtonBN**

- 1. Hafta Canlı Ders Programı
- Eng102-7. Grup Canlı Ders 14 Şubat 2020 Saat 15.00
- Eng102-7. Grup Canlı Ders 20 Şubat 2020 Saat 15.00
- Eng102-7. Grup Canlı Ders 28 Şubat 2020 Saat 15.15
- Canlı Ders (Eng102-7. Grup) 6 Mart 2020 Saat 15.00
- Canlı Ders (Eng102-7. Grup) 13 Mart 2020 Saat 15.00
- Canlı Ders (Eng 102-6) 20 Mart 2020 Saat 15.00

# BURSA TEKNİK ÜNİVERSİTESİ


## ÖĞRENME ORTAMI

### KATILIMCI AYARLARI

18- Ders etkinlik raporunda kullanıcıların etkinliklerini sınıfdaki tüm katılımcılar ile kıyaslayarak verir.

[Ders katılım raporuna göz at](#)

[Ders etkinlik raporuna göz at](#)

 Announcements	13 13 kullanıcı tarafından -	20 March 2020, Friday, 18:52 (11 gün 7 saat)
3 Şubat - 9 şubat 2020		
 MOODLE ÖĞRENME ORTAMI REHBERİ	29 23 kullanıcı tarafından -	31 March 2020, Tuesday, 13:15 (13 saat 19 dk)
 1. Hafta Canlı Ders Programı	49 26 kullanıcı tarafından -	31 March 2020, Tuesday, 17:43 (8 saat 52 dk)
10 Şubat - 16 Şubat 2020		
 10 Şubat - 16 Şubat 2020 Programı	26 17 kullanıcı tarafından -	30 March 2020, Monday, 20:29 (1 gün 6 saat)

-REHBER SONU-